

LECHE EN CIFRAS



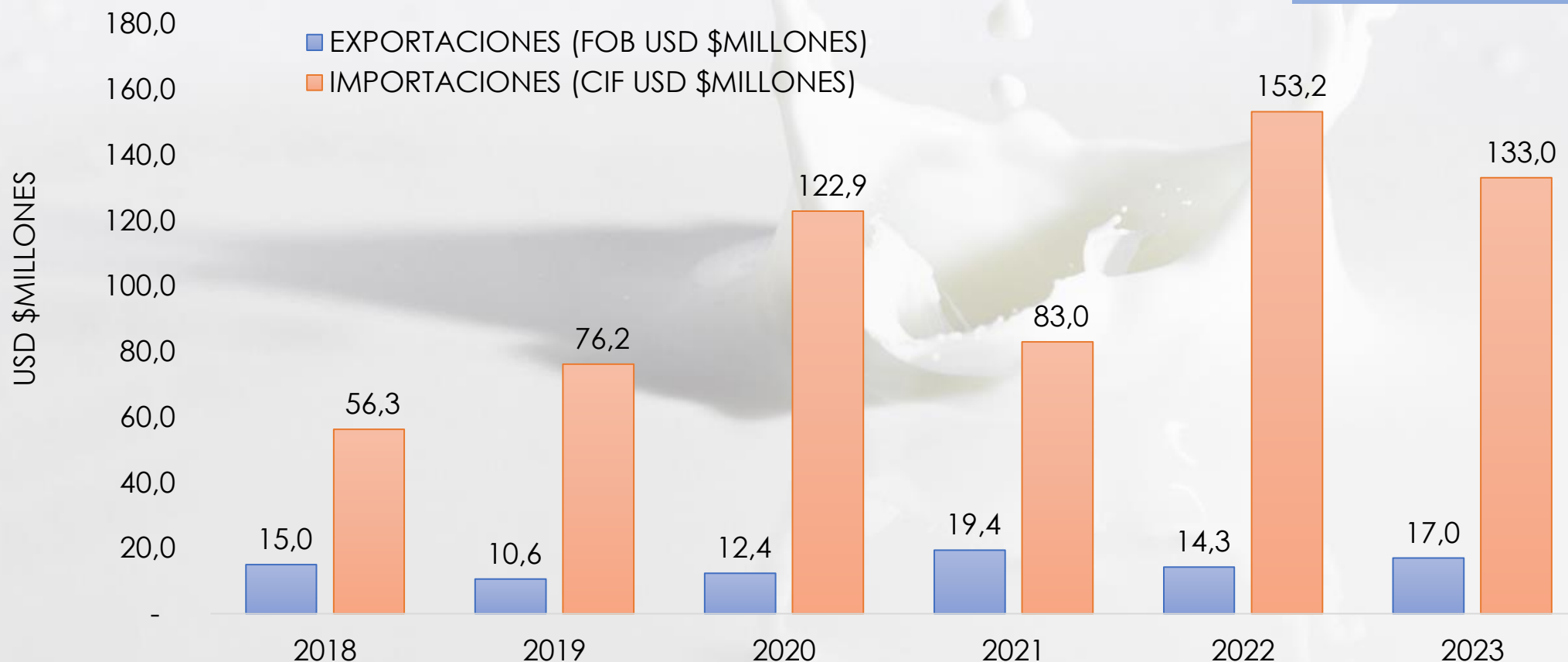
**COMERCIO
EXTERIOR**

Mayo 2023

CIFRAS COMERCIO EXTERIOR

Exportaciones e importaciones de productos lácteos* (USD \$MILL) Enero-Mayo

Las exportaciones de productos lácteos en valor crecieron **19,2%** entre enero y mayo de 2023 frente al mismo periodo el año anterior. Por el contrario, las importaciones disminuyeron **-13,1%**



Fuente: Elaboración Asoleche con base en información CVN

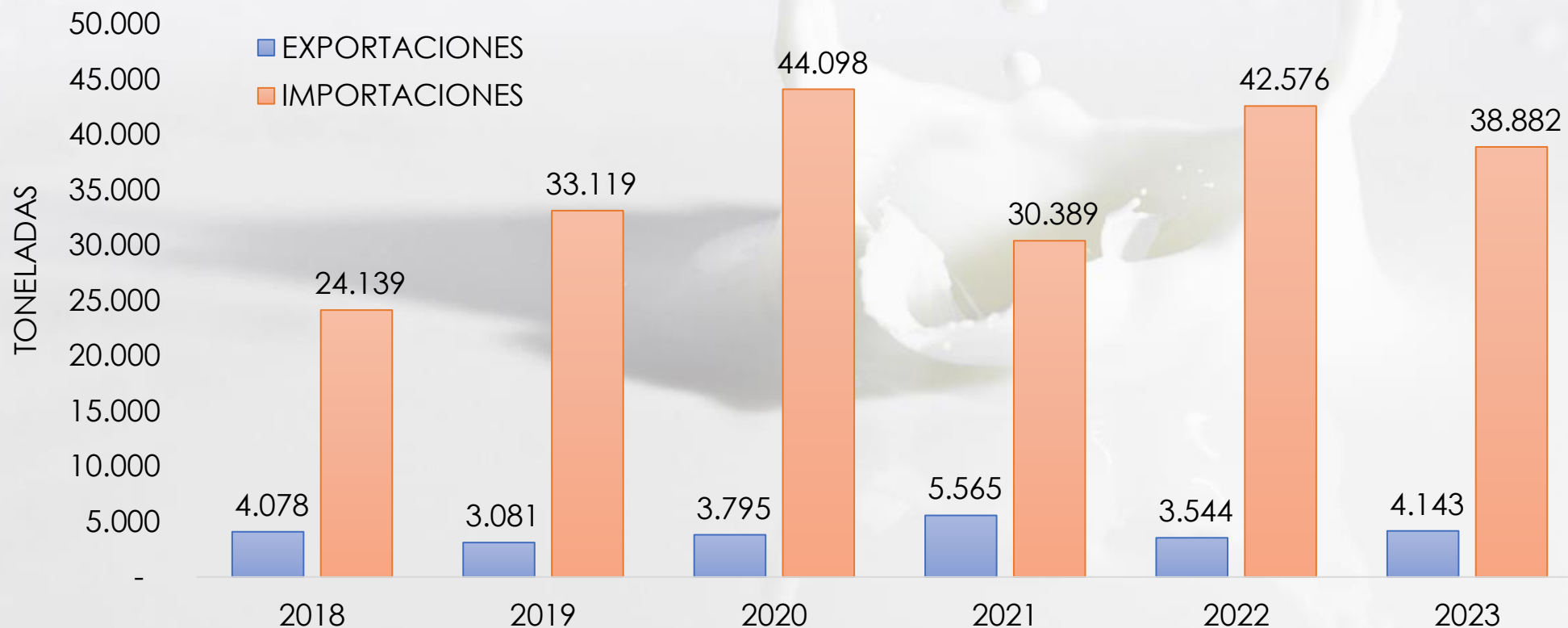
*Partidas arancelarias: 040221,0406,0405,0403,040210,040229,040299,040291,0401,0404,19019020, 1901909000



CIFRAS COMERCIO EXTERIOR

Exportaciones e importaciones de productos lácteos* (Toneladas) Enero-Mayo

Las exportaciones de productos lácteos en volumen crecieron **16,9%** entre enero y mayo de 2023 frente al mismo periodo el año anterior. Por el contrario, las importaciones disminuyeron **-8,7%**



Fuente: Elaboración Asoleche con base en información CVN

*Partidas arancelarias: 040221,0406,0405,0403,040210,040229,040299,040291,0401,0404,19019020, 1901909000

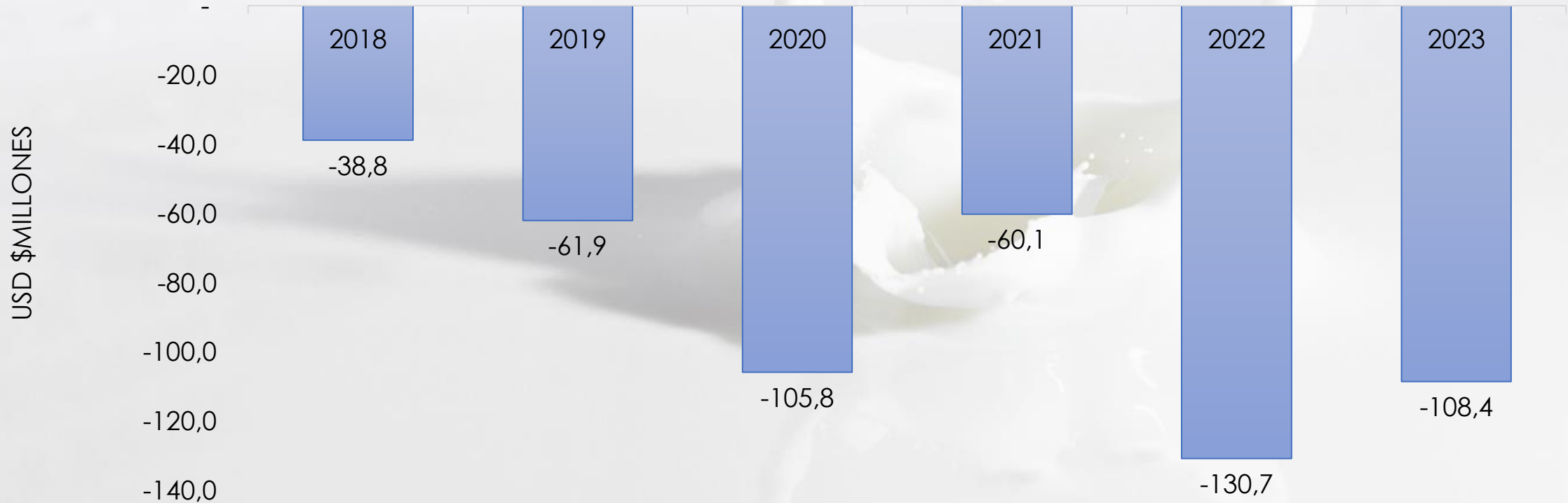


CIFRAS COMERCIO EXTERIOR

Balanza Comercial de productos lácteos* (FOB USD \$Mill)

Enero-Mayo

El déficit de la balanza comercial enero-mayo llegó a USD \$108,4, con una variación de **-17,0%** frente a lo registrado en el mismo periodo del 2022



Fuente: Elaboración Asoleche con base en información CVN

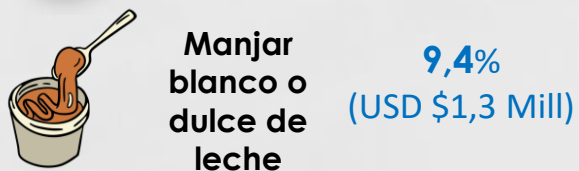
*Partidas arancelarias: 040221,0406,0405,0403,040210,040229,040299,040291,0401,0404,19019020, 1901909000



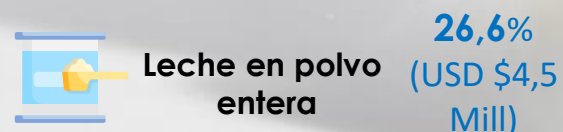
GENERALIDADES CIFRAS COMERCIO EXTERIOR PRODUCTOS LACTEOS*

Principales productos exportados (Valor FOB)

Enero-mayo 2022



Enero-mayo 2023

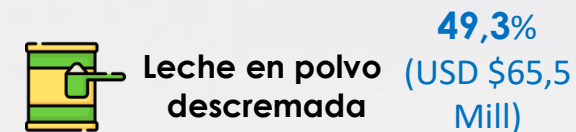


Principales productos importados (Valor CIF)

Enero-mayo 2022



Enero-mayo 2023



Fuente: Elaboración Asoleche con base en información CVN

*Partidas arancelarias: 040221,0406,0405,0403,040210,040229,040299,040291,0401,0404,19019020, 1901909000



GENERALIDADES CIFRAS COMERCIO EXTERIOR

PRODUCTOS LACTEOS* Enero-mayo 2023

\$17,0 Millones FOB
USD

Exportaciones enero-
mayo 2023



\$133,0 Millones CIF
USD

Importaciones enero-
mayo 2023



+19,2%

% Var. Enero-mayo 2023
Vs enero-mayo 2022



-13,1%

% Var. Enero-mayo 2023
Vs enero-mayo 2022




Principales países de destino Enero-mayo 2023



1. EE.UU (29,6%)
2. VENEZUELA (28,9%)
3. PERU (18,6%)

Principales países de origen Enero-mayo 2023



1. EE.UU (62,0%)
2. BOLIVIA (10,7%)
3. CHILE (8,7%)


Fuente: Elaboración Asoleche con base en información CVN

*Partidas arancelarias: 040221,0406,0405,0403,040210,040229,040299,040291,0401,0404,19019020, 1901909000



GENERALIDADES CIFRAS COMERCIO EXTERIOR PRODUCTOS LACTEOS*

Enero-Mayo 2023



CAPÍTULO 4

Exportaciones

\$10.524.709

USD FOB

Importaciones

\$128.908.452

USD CIF



CAPÍTULO 19

Exportaciones

\$6.472.250

USD FOB

Importaciones

\$4.120.143

USD CIF

Fuente: Elaboración Asoleche con base en información CVN

*Partidas arancelarias: 040221,0406,0405,0403,040210,040229,040299,040291,0401,0404,19019020, 1901909000



ENERO-MAYO 2023

CAPÍTULO 4

IMPORTACIONES

PRODUCTO	Valor CIF (USD)	Toneladas	Precio implícito (USD\$/Ton)
Leche en polvo descremada	65.522.073	19.289	\$ 3.397
Leche en polvo entera	34.717.435	8.663	\$ 4.007
Quesos	21.580.225	3.443	\$ 6.267
Lactosueros	6.182.783	5.748	\$ 1.076
Yogur y demas leches y natas cuajadas	534.750	122	\$ 4.374
Demas leches evaporadas y condensadas	234.088	62	\$ 3.801
Mantequilla y pastas lacteas	136.998	19	\$ 7.243

EXPORTACIONES

PRODUCTO	Valor FOB (USD)	Toneladas	Precio implícito (USD\$/Ton)
Leche en polvo entera	4.514.494	900	\$ 5.016
Quesos	3.871.568	518	\$ 7.481
Yogur y demas leches y natas cuajadas	875.945	363	\$ 2.411
Leche líquida	401.114	267	\$ 1.503
Demas leches evaporadas y condensadas	365.604	98	\$ 3.724
Mantequilla y pastas lacteas	205.034	36	\$ 5.631
Lactosueros	166.755	125	\$ 1.332
Leche en polvo descremada	124.194	82	\$ 1.507

CAPÍTULO 19

IMPORTACIONES

PRODUCTO	Valor CIF (USD)	Toneladas	Precio implícito (USD\$/Ton)
Demas preparaciones lacteas	4.120.143	1.536	\$ 2.682

EXPORTACIONES

PRODUCTO	Valor FOB (USD)	Toneladas	Precio implícito (USD\$/Ton)
Demas preparaciones lácteas	4.693.614	1.270	\$ 3.696
Manjar blanco o dulce de leche	1.778.636	483	\$ 3.685

Fuente: Elaboración Asoleche con base en información CVN

*Partidas arancelarias: 040221,0406,0405,0403,040210,040229,040299,040291,0401,0404,19019020, 1901909000



SEGUIMIENTO CONTINGENTES ARANCELARIOS 2023

LECHE EN POLVO - TLC EE.UU Y UNION EUROPEA

TLC EE.UU

Cantidad inicial del cupo: 15.692 toneladas

Vigencia: enero 1 – diciembre 31 de 2023

Evolución del consumo del contingente:

Al 27 de abril: 15.474 toneladas consumidas (98,6%)

Al 30 de junio: 15.692 toneladas consumidas (100%)

TLC UNION EUROPEA

Cantidad inicial del cupo: 8.000 toneladas

Vigencia: enero 1 – diciembre 31 de 2023

Evolución del consumo del contingente:

Al 27 de abril: 1.695 toneladas consumidas (21,1%)

Al 30 de junio: 3.228 toneladas consumidas (40,3%)

Al 15 de agosto: 5.200 toneladas consumidas (65,0%)



SÍNTESIS RESULTADOS

- El periodo enero-mayo de 2023, cerró con una balanza comercial negativa para los productos lácteos, alcanzando un déficit de USD \$108,4 Millones, aunque un 17,0% inferior al mismo periodo del 2022, cuando el déficit alcanzó USD \$130,7 Millones.
- Las exportaciones de productos lácteos presentaron un aumento del 19,2% durante el periodo enero-mayo 2023 al situarse en FOB USD \$17,0 Millones, frente al mismo periodo del 2022 cuanto alcanzaron FOB USD \$14,3 Millones. En términos de volumen, el crecimiento fue de 16,9%, al pasar de 3.544 toneladas a 4.143 toneladas. Se destacan las mayores exportaciones de leche en polvo entera, manjar blanco o dulce de leche, quesos y yogur, mientras que cayeron las demás preparaciones lácteas, mantequillas y pastas lácteas.
- Con respecto a las importaciones de productos lácteos, éstas disminuyeron en términos de valor 13,1% para el periodo enero-mayo de 2023, en comparación con el mismo periodo del 2022, al pasar de CIF USD \$153,2 Millones a CIF USD \$133,0 Millones. En términos de volumen pasaron de 42.576 toneladas a 38.882 toneladas, una disminución de 8,7%. Se destacan las menores importaciones de leche en polvo entera y demás preparaciones lácteas, mientras que crecieron las leche en polvo descremada y quesos.



Asoleche

...